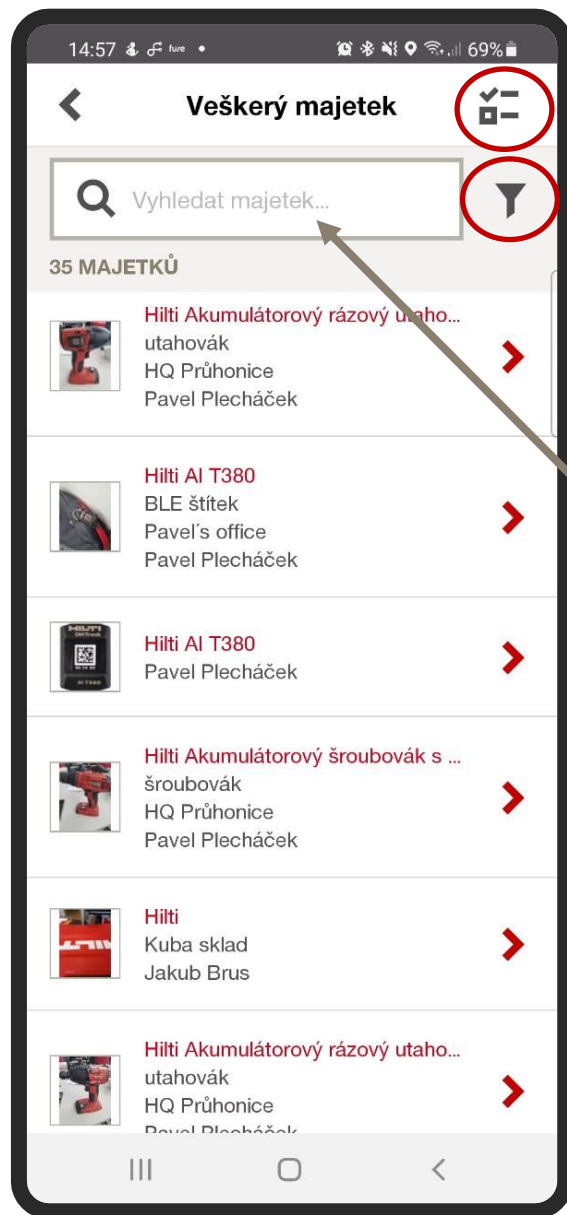


FUNKCE „MAJETEK“

Po kliknutí na ikonu Majetek se vám zobrazí **veškerý majetek**, který máte zaregistrovaný v Hilti ON!Track.

V seznamu majetku se můžete jednoduše pohybovat pomocí posouvání obrazovky prstem směrem nahoru nebo dolů.

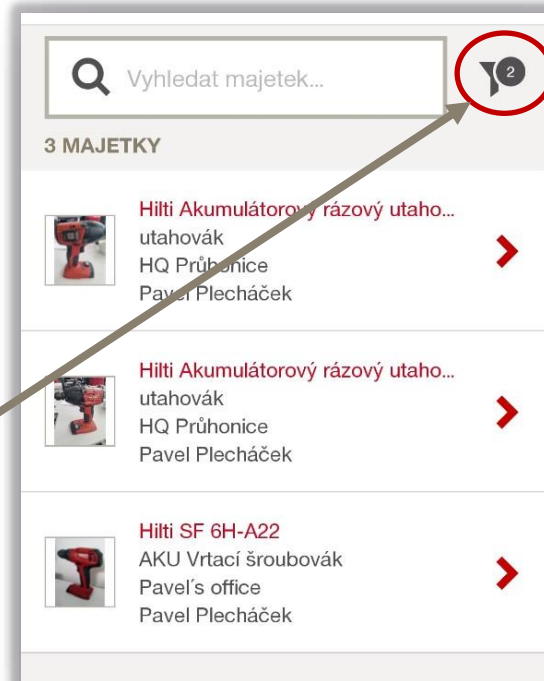


Kliknutím na tuto ikonu můžete vybrat více majetku najednou a přidat ho do převodového košíku.

Kliknutím na ikonu „trychtýř“ můžete **třídít, filtrovat a řadit** majetky vzestupně/sestupně. Číslo uvedené u trychtýře signalizuje počet vybraných filtrů.

Fulltextové vyhledávání zadáte pomocí požadovaného řetězce (např. „kladivo“, „auto“ atd.).

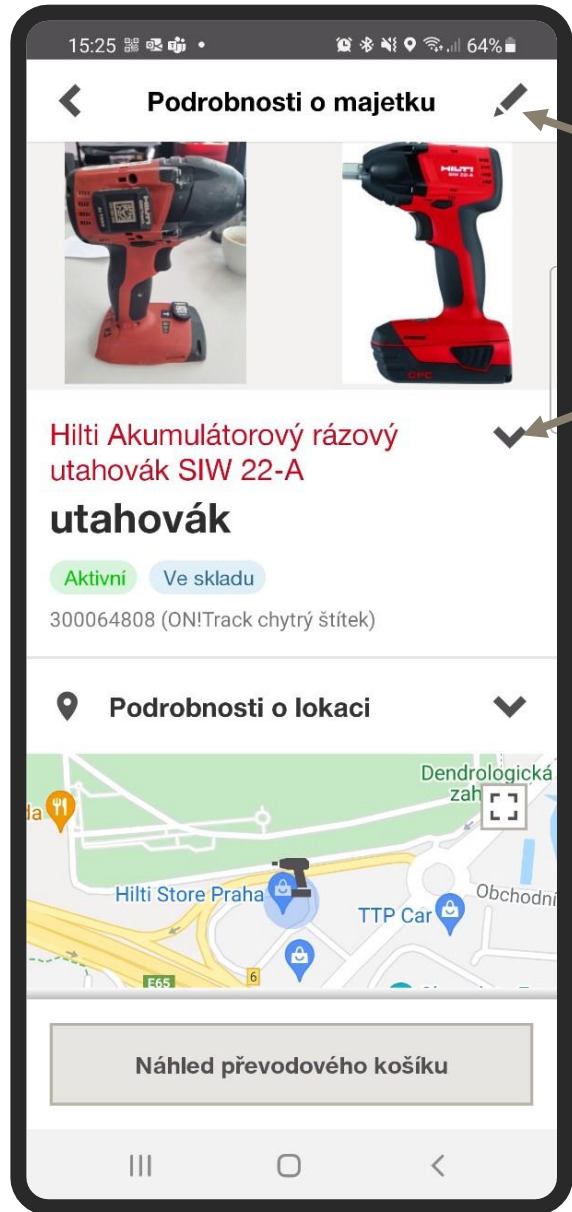
Kliknutím na šipku > se vám zobrazí kompletní **Informace a Detaily** o majetku (viz další strana).



FUNKCE „MAJETEK“ - DETAILS

Po kliknutí na ikonu Majetek se Vám zobrazí **veškerý majetek**, který máte zaregistrovaný v Hilti ON!Track.

V detailech majetku se můžete jednoduše pohybovat pomocí posouvání obrazovky prstem směrem nahoru nebo dolů a rychle se tak dostat k informacím.



Kliknutím na ikonu ✎ můžete editovat majetek a rychle tak aktualizovat případné změny (např. obrázek, skenovací číslo, inventární číslo, upravit typ na kombo nebo přidat další doplňující poznámky)

Po kliknutí na šipku ▼ se vám zobrazí více informací ve vybraném poli:

- Podrobnosti o lokaci včetně mapy polohy (pouze aktivní štítky)
- Podrobnosti o odpovědném zaměstnanci za majetek (telefon, e-mail pro rychlé kontaktování uživatele)
- Poslední převody včetně kompletní historie převodů
- Plánované údržby (nadcházejí kontroly, údržby atd.)
- Ukončené údržby (celkový seznam všech provedených kontrol, servisů atd.)
- Detaily k vlastnictví (datum zakoupení, cena , č.obj., dodavatel)
- Podrobnosti šablony